



قیمت تزریق ژل در مشهد - کاربردها، عوارض و مزایای تزریق فیلر

[مدویکا](#) «[مقالات](#)» [پوست و مو](#) «[قیمت تزریق ژل در مشهد - کاربردها، عوارض و مزایای تزریق فیلر](#)»  
6424 بازدید

تزریق ژل در مشهد با هدف جوانسازی پوست صورت و حتی بدن انجام می‌شود. ژل‌ها انواع مختلفی دارند که هر کدام کاربرد متفاوتی هم می‌توانند داشته باشند. از نتایج تزریق فیلر با یک دکتر خوب برای تزریق ژل مشهد می‌توان به کاهش چین و چروک صورت، برجسته کردن گونه‌ها، حجم دهی به لب‌ها، از بین بردن جای جوش و اسکار، افزایش حجم و کانتور سینه، رفع گودی زیر چشم و رفع نواقص بینی بعد از جراحی اشاره کرد.

# زیبایی یک انتخاب است

ساعت

۰۹۳۸۶۰۶۹۰۷۵

برای دریافت مشاوره رایگان و رزرو نوبت روی بنر کلیک کنید.

[سرفصل های مقاله دیدن فهرست](#)

## قیمت تزریق ژل در مشهد

هزینه تزریق ژل در مشهد با توجه به نوع برند آن متغیر بوده و به ازای هر سی سی از 4,300,000 میلیون

تومان آغاز می شود.

برند ژل	قیمت تومان
نورامیس	2.800.000
اینوسنس	3.000.000
پروسترولین	3.500.000
رووفیل فاین	4.400.000
پلوریال	4.500.000
پرفکتا ساب اسکین	4.500.000
ریوانس	5.100.000
استایلج L	6.700.000
الانسه M	7.400.000

جدول هزینه تزریق ژل مشهد با بهترین برندها در کلینیک سلامت ایده آل

برند مزو ژل	قیمت تومان
پروفایلو	10.200.000
جالپرو کلاسیک cc1	2.400.000
جالپرو 2.5cc	7.000.000

جدول هزینه مزو ژل مشهد با بهترین برندها در کلینیک سلامت ایده آل

قیمت تزریق ژل در مشهد به تجربه و مهارت پزشک متخصص، برند مورد استفاده، دوز مورد نیاز برای هر نفر و محلی که قرار است تزریق ژل در آن انجام شود، بستگی دارد. در نهایت پیش از تمرکز بر قیمت تزریق ژل لب در مشهد سلامت و زیبایی خود را در نظر بگیرید که پزشک از چه مواد و برندی برای شما استفاده می کند.

“در کلینیک های تایید شده مدویکا، انواع برندهای ایرانی و انگلیسی برای تزریق ژل مورد استفاده قرار می گیرد. چنانچه برند مدنظرتان در جدول هزینه ها موجود نباشد؛ بنا به نظر پزشک کلینیک سلامت ایده آل و همچنین درخواست شما، از دیگر برندها به منظور جوانسازی نقاط مختلف استفاده می شود.”

### علت تفاوت هزینه در انواع برند تزریق ژل چیست؟

به طور معمول برای لب، 1الی 2 سی سی ژل هیالورونیک اسید مورد استفاده قرار می گیرد و برای چانه بین 1الی 4 سی سی ژل نیاز است. برند ژل مورد استفاده نیز در هزینه نهایی تزریق ژل موثر بوده، به عنوان مثال برای تزریق فیلر زیر چشم؛ به دلیل حساسیت بالای این ناحیه از صورت معمولاً از برند ژوویدرم استفاده می شود.

برای چانه و لب، به ترتیب ژل برند پرفکتا و برند رووفیل پیشنهاد می شود. علاوه بر این تزریق ژل نیاز به تمدید دارد. عموماً 10 تا 14 روز بعد باید برای ترمیم و تمدید مراجعه کنید. بنابراین فاکتورهای زیادی در محاسبه قیمت تزریق ژل لب در مشهد، چانه، گونه، خط خنده و زیر چشم تاثیر گذارند.

تزریق ژل خط خنده  
و گونه و زیر چشم

بعد After



قبل Before

ARA ROSE

عکس قبل و بعد تزریق ژل خط خنده، گونه و ژل زیر چشم

جهت اطلاع از تخفیف تزریق ژل لب در مشهد، فیلر گونه، چانه، زیر چشم و خط خنده می توانید پیج اینستاگرام کلینیک سلامت ایده

آل را به آدرس @salamatidealدنبال کنید.

<<ساعت پاسخگوی مشاوران کلینیک سلامت ایده آل: همه روزه به جز ایام تعطیل از ساعت 9 الی 20 >>

<<شماره تماس برای رزرو نوبت و مشاوره رایگان>> **09386069075**

**بهترین دکتر تزریق ژل در مشهد**

با اینکه تزریق فیلر یا همان تزریق ژل مشهد یک روش غیرتهاجمی برای رفع چین و چروک است اما مقدار دوز استفاده شده، انتخاب نوع سرنگ مناسب، تزریق در جهت صحیح و انتخاب بهترین مارک ژل برای تزریق را؛ تنها یک دکتر خوب می‌تواند برایتان انجام دهد. بنابراین در انتخاب بهترین دکتر تزریق ژل مشهد باید نهایت دقت خود را به خرج دهید و وقت کافی به اینکار اختصاص دهید. به طور کلی سه دسته از پزشکان مجوز تزریق ژل به صورت و بدن را دارند:

1. جراحان پلاستیک و زیبایی

2. متخصصان گوش و حلق و بینی که دوره جراحی زیبایی را گذرانده باشند

3. متخصصان پوست و مو

در کلینیک سلامت ایده آل؛ بهترین کلینیک تزریق ژل در مشهد شما می‌توانید انواع خدمات پوست و مو را تحت نظر بهترین متخصصان دریافت کنید که در ادامه با اسامی این پزشکان و تخصص هر یک بیشتر آشنا خواهیم شد.

### **1-دکتر آزاده طبیعی**

دکتر آزاده طبیعی متخصص پوست و مو با بیش از 10 سال سابقه درخشان؛ به عنوان مسئول فنی در کلینیک سلامت ایده آل حضور دارند. ایشان می‌توانند بهترین مشاوره‌ها را در جهت درمان بیماری و مشکلات ناخن‌ها، درمان انواع بیماری‌های پوستی، درمان مشکلات مربوط به ریزش موها، لیزر موهای زائد صورت و بدن به مراجعین محترم کلینیک سلامت ایده آل ارائه نمایند. ضمن اینکه خدمات پاکسازی و جوانسازی پوست با بهترین دستگاه‌ها و انواع تزریقات زیبایی نظیر بوتاکس و ژل در مشهد توسط ایشان برای زیباجویان عزیز قابل انجام است.




جوانسازی پوست با بهترین دکتر متخصص بوتاکس و تزریق ژل در مشهد

**-دکتر مریم پادرایی**

دکتر مریم پادرایبی متخصص پوست، مو، زیبایی و لیزر دارای برد تخصصی ناسیونال و یکی از پزشکان مجرب کلینیک سلامت ایده آل مشهد می باشند.

دکتر پادرایبی با استفاده از تجهیزات پیشرفته و تکنولوژی‌های روز دنیا، مشاوره و درمان بیماران خود را انجام می‌دهد. ایشان تجربه بالایی در معالجه مشکلات پوستی مانند جوش، آکنه، پوست چرب و خشک، پیری پوست، لک‌های پوستی و سایر مشکلات پوستی دارند که در این زمینه توانسته‌اند موفقیت‌های چشمگیری را کسب کنند.





بهترین دکتر تزریق ژل لب در مشهد

**3-دکتر فرزانه دلگشایی**

دکتر فرزانه دلگشایی؛ یکی از بهترین متخصص‌های پوست و مو و زیبایی در مشهد هستند. ایشان در سال 1377 در رشته تخصصی پوست از دانشگاه علوم پزشکی مشهد فارغ التحصیل شدند. دکتر دلگشایی در حال حاضر با جدیدترین و به روزترین لیزرهای آمریکایی و اروپایی در کلینیک سلامت ایده آل آماده خدمت رسانی به مراجعین محترم می باشد.



فرزانه

دلگشایی، بهترین متخصص پوست و مو در کلینیک سلامت ایده آل مشهد

**4-دکتر فائزه خادمی**

دکتر فائزه خادمی یک متخصص پوست و موی حاذق و از پزشکان فعال در کلینیک سلامت ایده آل مشهد است. خدماتی از قبیل فرم دهی و زاویه سازی صورت با تزریق فیلر و چربی، لیزر موهای زائد بدن و صورت، بوتاکس و تزریق ژل مشهد، مزوتراپی، کربوکسی تراپی، هایفو تراپی، لیزر CO2 و PRP مو توسط ایشان به مراجعین محترم ارائه می شود.



متخصص پوست و مو در مشهد

5-دکتر مریم مهدوی انارکی

دکتر مریم مهدوی انارکی متخصص پوست و مو (درماتولوژی) در شهر مشهد می باشد. ایشان در کلینیک تخصصی پوست و موی سلامت ایده آل علاوه بر مشاوره و درمان در رابطه با انواع بیماری ها و مشکلات مربوط به پوست و مو، خدمات زیبایی مثل تزریق فیلر، بوتاکس و کار با انواع لیزرهای جوانساز نیز انجام میدهند.



مریخ

مهدوی بهترین متخصص پوست و مو در کلینیک سلامت ایده آل مشهد

## چگونگی جوانسازی پوست با تزریق ژل مشهد

همانطور که می‌دانید دو ماده کلاژن و الاستین ساختار درم پوست را ایجاد می‌کنند. ولی با گذشت زمان و بالا رفتن سن، تابش نور خورشید و عوامل ژنتیکی میزان کلاژن‌سازی پایین می‌آید و چین و چروک‌ها در صورت پدیدار می‌شوند. اما با تزریق مقدار کمی فیلر در قسمت‌های مناسب، پزشکان می‌توانند قوام پوست را با تحریک فیبروبلاست‌هایی که از کلاژن و الاستین سنتز می‌کنند، افزایش دهند. فیلر یا همان ژل‌ها با پر کردن تو رفتگی‌ها و کلاژن‌سازی (در برخی از برندها) باعث جوان شدن و شفاف و سرزنده شدن پوست می‌شوند. از فیلرها بر خلاف بوتاکس بیشتر در نیمه پایینی صورت استفاده می‌شود. البته که اگر پزشک صلاح بداند تزریق آن در نیمه بالایی صورت هم مشکلی به وجود نخواهد آورد.



جوان

سازی پوست با تزریق ژل در مشهد

### چه کسانی نباید ژل تزریق کنند؟

1. افراد مستعد ایجاد کلوئید یا رشد بیش از حد بافت اسکار پس از زخم
2. افراد دارای بیماری‌های خود ایمنی شدید مانند آسم و آلرژی، لوپوس و روماتیسم و سندرم نفروتیک
3. افراد دارای اختلال خونریزی و انعقاد خون
4. افراد با سابقه سکته مغزی و بیماری‌های قلبی و عروقی
5. افرادی که داروی آسپیرین یا وارفارین مصرف می‌کنند
6. افرادی که پلاک دهان و دندان دارند



7. زنان باردار و زنانی که در دوران شیردهی هستند

8. افراد مبتلا به دیابت که از انسولین استفاده می‌کنند



بهتر

است در دوران بارداری و شیردهی تزریق ژل لب انجام نشود



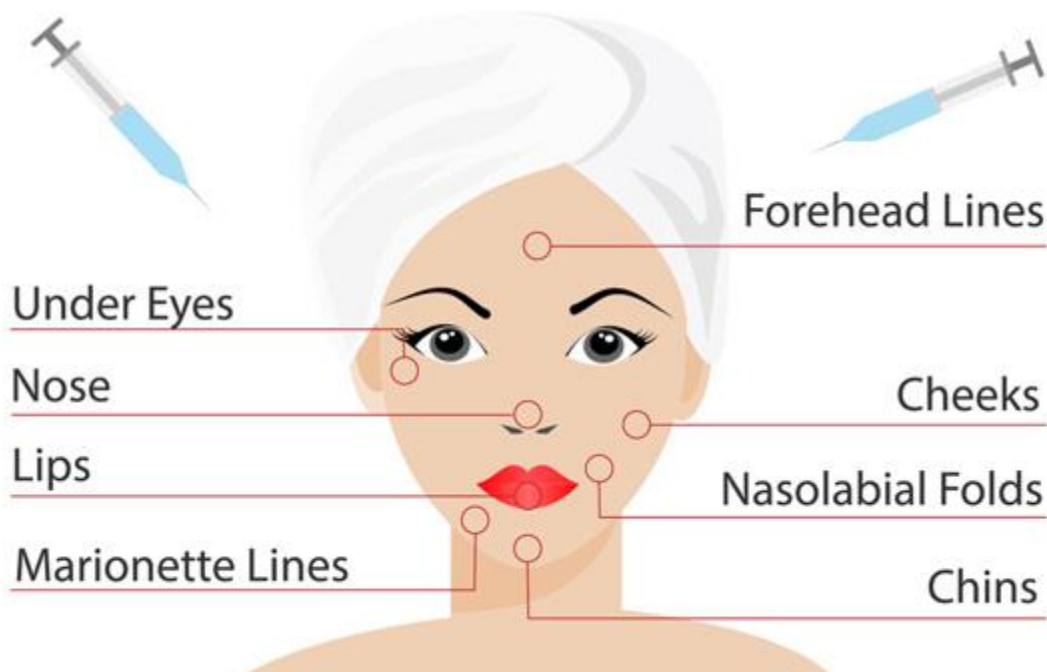
جهت

جلوگیری از اختلال در قند خون، تزریق ژل برای دیابتی‌ها توصیه نمی‌شود

## تزریق فیلر برای کدام قسمت‌های صورت و بدن مناسب است؟

تزریق ژل بلافاصله حجم از دست رفته را به پوست باز می‌گرداند. از بوتاکس بیشتر در نیمه بالایی و حذف چین و چروک‌های پیشانی و اطراف چشم استفاده می‌شود. ولی ژل‌ها عموماً در نیمه پایینی صورت تزریق می‌شوند.

لب‌ها، چانه، گونه‌ها، بینی و زیر چشم جزو نواحی مختلف صورت هستند که امکان تزریق ژل در آن‌ها وجود دارد، با این حال، امکان تزریق ژل در نواحی دیگر بدن مانند سینه، ران، باسن، ناحیه تناسلی، دست و بازو به درخواست زیباجو و با تشخیص پزشک متخصص وجود دارد.



### 1- تزریق ژل لب در مشهد

این روزها تزریق ژل لب مشهد محبوبترین راه حل برای افزایش سایز و حجم دادن به لبها محسوب می شود. پزشکان از ژل های مختلفی برای این کار استفاده می کنند اما متداول ترین نوع ژل مورد استفاده هیالورونیک اسید است. این ژل ها در غلظت های مختلف و با مارک های مختلف در بازار موجود است. از ویژگی های مثبت این نوع ژل این است که به سرعت در بدن حل شده و اگر تزریق به طور صحیح و یکنواخت انجام شود، لبها را به بهترین شکل پر و برجسته می کند. به طوری که هنگام خندیدن و صحبت کردن نیز فرم طبیعی خود را از دست ندهد.

چند سی سی ژل برای تزریق لب مناسب است؟ برای لبها بسته به حجم فعلی لبها و خواست شما می توان از یک تا 2.5 سی سی ژل استفاده کرد. اگر می خواهید لب های طبیعی تر داشته باشید می توانید میزان کمتری تزریق کنید. به هر حال پیشنهاد ما این است که تزریق را طی چندین جلسه با فاصله 2 هفته انجام بدهید تا به نتیجه دلخواه برسید.

## تزریق ژل لب



After بعد



Before قبل

ARA ROSE

قبل

و بعد تزریق ژل لب مشهد

## تزریق ژل لب



بعد After



قبل Before

ARA ROSE

ژل

لب مدل سه دکمه ای

## تزریق ژل لب



After بعد



Before قبل

ARA ROSE

تزریق ژل لب مدل طبیعی

کلینیک تخصصی پوست و مو مریم  
(تزریق ژل لب)



...BEFORE...

...AFTER...

MARYAM BEAUTY CLINIC

تزریق ژل در بهترین کلینیک تزریق ژل لب در مشهد

کلینیک تخصصی پوست و مو مریم  
(تزریق ژل لب)



...BEFORE...

...AFTER...

MARYAM BEAUTY CLINIC

قبل

و بعد تزریق ژل لب مشهد



کلینیک تخصصی پوست و مو مریم  
(تزریق ژل لب)



...BEFORE...

...AFTER...

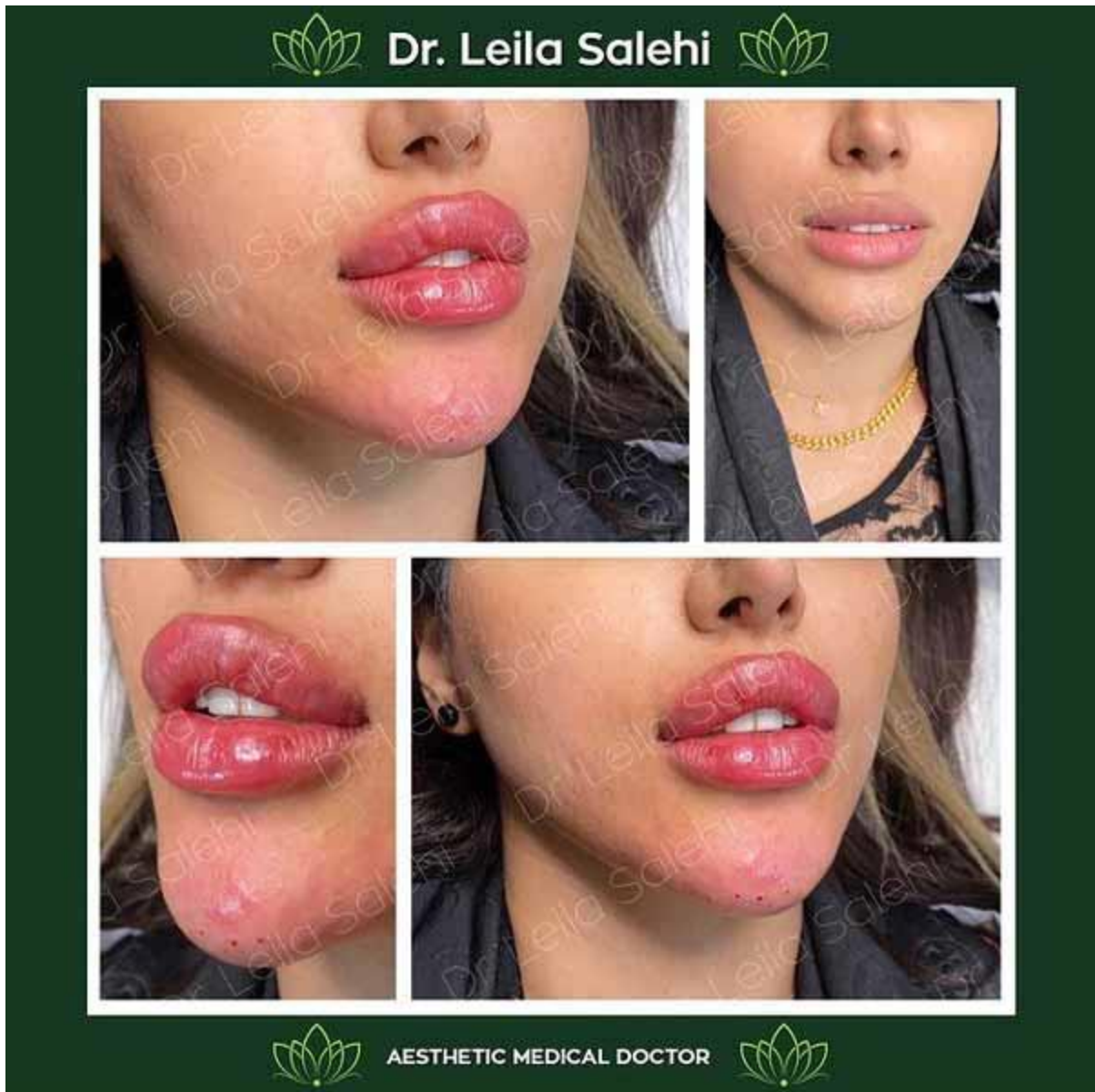
MARYAM BEAUTY CLINIC

تزریق ژل لب مدل روسی در مشهد

تصاویر قبل و بعد از تزریق ژل لب  
انواع مدل تزریق ژل لب در مشهد

تزریق ژل لب مدل های متفاوتی دارد از جمله : ژل لب مدل روسی، قلبی، ژل لب مدل عروسکی یا فانتزی، ژل لب مدل طبیعی یا نچرال، ژل لب مدل چاک دار، ژل لب مدل هالیوودی و ژل لب مدل قله ای که تفاوت آنها در میزان ژل تزریق شده و ناحیه تزریق بر روی لب است. بسیاری از افراد با مراجعه به مراکز تزریق ژل لب مشهد و نشان دادن عکس های چهره های مشهور می خواهند که

فرم لب هایشان دقیقا مانند عکس باشد. اما فرم لب باید در تناسب با دیگر اجزای صورت باشد. با مشاوره دقیق با پزشک می توانید بهترین فرم لب را انتخاب کنید.



تزریق لب مدل روسی



Dr. Leila Salehi



AESTHETIC MEDICAL DOCTOR



تزریق ژل لب مدل عروسکی



Dr. Leila Salehi



AESTHETIC MEDICAL DOCTOR



تزریق ژل لب روسی برای بار دوم

### توضیحاتی درباره تزریق ژل لب روسی

یکی از مرسوم ترین روش های تزریق ژل لب در مشهد مدل روسی است که در تصاویر بالا آن را می بینید. برخلاف سایر روش ها این نوع از تزریق لب مشهد به صورت عمودی، از میانه به سمت جاشسه لب ها انجام می شود. مدت زمان انجام آن 30 تا 45 دقیقه است و تنظیم تقارن لب ها را بر عهده دارد. اگر شما هم می خواهید تا لب بالای شما بیش از حد معمول به چشم بیاید، این نوع از تزریق ژل مشهد می تواند گزینه مناسبی برای شما باشد.

در نظر داشته باشید که تزریق ژل لب روسی روی اندازه لب ها تمرکز نداشت، بلکه کشیدگی و تیزی حاشیه ای را برجسته می کند و قسمت V شکل قاب بالای لب ها را مشخص تر می کند.

## **-2 تزریق ژل خط خنده**

با گذشت زمان و افزایش سن میزان کلاژن سازی پوست به حداقل می رسد. همچنین بافت چربی زیر پوست تحلیل می رود و در قسمت هایی که در اثر انقباض عضلات صورت چین می خورد، فرو رفتگی ایجاد می شود. خط خنده در اطراف دهان نیز یکی از همین موارد است که صورت افراد را پیر و ناراحت نشان می دهد. تزریق ژل در این قسمت به راحتی باعث از بین رفتن این خطوط می شود.



Dr. Leila Salehi



AESTHETIC MEDICAL DOCTOR



قبل

و بعد تزریق ژل خط خنده

چند سی سی ژل برای خط خنده لازم است؟ برای خط خنده عموماً 1 سی سی برای هر طرف و مجموعاً 2 سی سی ژل کافی است.

برای قسمت های حساس مانند خط خنده و زیر چشم بهتر است به جای استفاده از سوزن از کانولا با نوک غیر تیز استفاده کرد. کانولا وسیله ای مانند سوزن است با این تفاوت که بر خلاف سوزن به آرامی وارد پوست شده و طبق شکل احتمال آسیب به عروق خونی و احتمال کبودی با آن به زیر صفر می رسد. کانولاها بر اساس پارامترهایی چون قطر، طول سوزن و گیج دارای انواع مختلفی هستند. در ویدئوی زیر می توانید تغییر سوزن و استفاده از کانولا را در هنگام تزریق ژل خط خنده توسط دکتر رحمان موحد ببینید.

### -3 تزریق ژل گونه در مشهد

با افزایش سن فرم صورت از حالت مثلثی خارج شده و به مربع نزدیک میشود. زیرا گونه ها حجم خود را از دست می دهد. علاوه بر این بافت چربی به دلیل گرانش زمین رو به پایین حرکت می کند. در نتیجه صورت کمی حالت افتاده به خود می گیرد. با تزریق ژل به گونه ها می توان این حجم از دست رفته را بازیابی کرد.

برای تزریق گونه چند سی سی ژل لازم است ؟ معمولا برای تزریق گونه ها عموما برای هر طرف بسته به اندازه فعلی گونه ها 1.5 تا 3 سی سی تزریق می شود که مجموعا بین 3 تا 6 سی سی لازم است.



عکس تزریق ژل گونه قبل و بعد

4-زاویه سازی فک با تزریق ژل مشهود



با تزریق به اندازه فیلر در قسمت خط فک می توان به صورت حالتی استخوانی و زیباتری داد. اما این کار به پیشنهاد پزشک عموماً با تزریق ژل به گونه با هم انجام می شود.

برای زاویه سازی فک چند سی سی ژل لازم است؟ برای زاویه سازی فک نیز 3 تا 4 سی سی بسته به حجم فک و صورت نیاز است.

بیشتر بخوانید: زاویه سازی صورت با فیلر در مشهد به همراه قیمت



تزریق ژل به خط فک تنها روش بدون جراحی زاویه سازی صورت است.

### **5- تزریق ژل چانه در مشهد**

چند سی سی ژل برای زیر چانه لازم است؟ برای کسانی که از عقب رفتگی چانه رنج می برند اما این عقب رفتگی به میزانی نیست که نیاز به عمل جراحی زیبایی فک و چانه داشته باشند می توانند با تزریق 2 تا 4 سی سی ژل این تورفتگی چانه را جبران کنند. در جلسه اول تزریق ژل انجام می شود. بعد از گذشت 2 هفته دوباره برای چکاب باید به مطب مراجعه کنید. اگر پزشک احساس کند دوباره نیاز به تزریق هست دوباره تزریق را برای رسیدن به فرم ایده آل انجام خواهد داد.



تزریق ژل چانه در کلینیک سلامت ایده آل مشهد

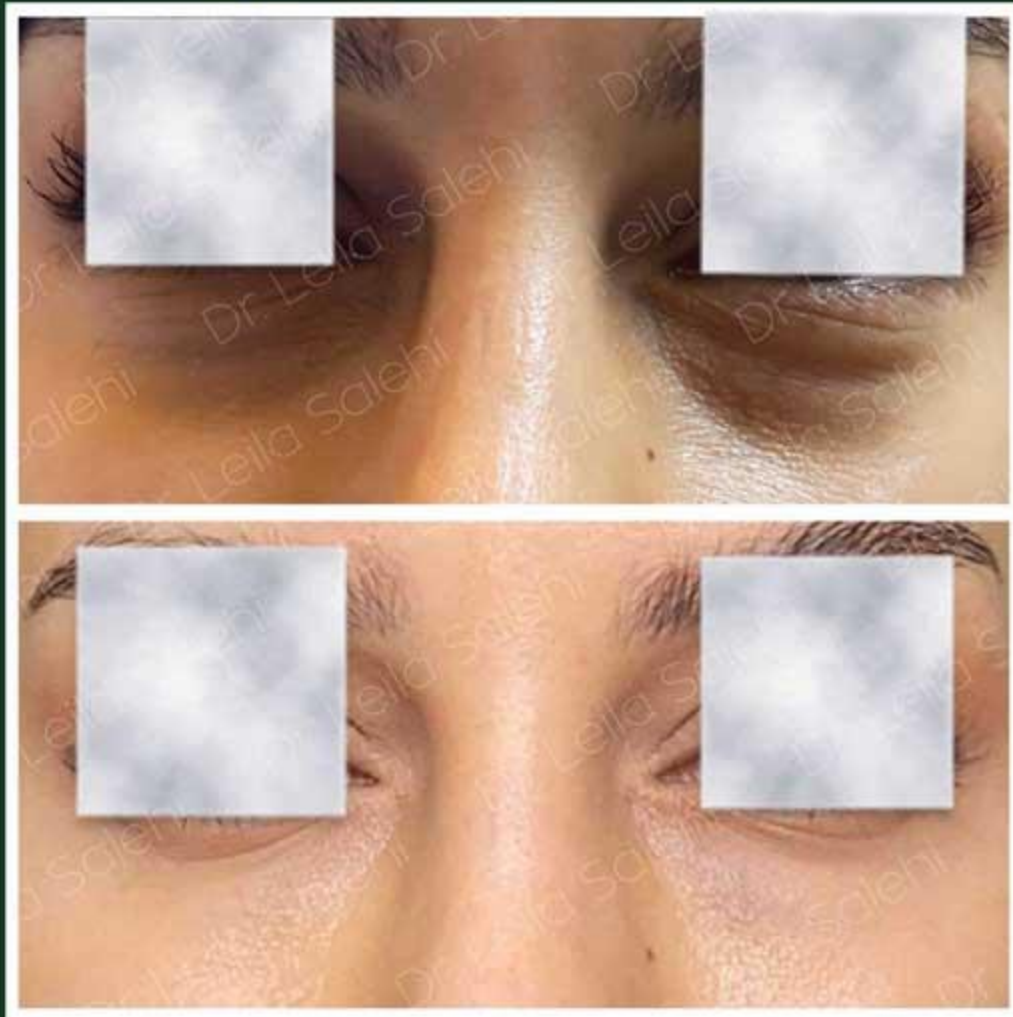
### 6- تزریق ژل زیر چشم مشهد

سیاهی و گودی زیر چشم چهره را خسته و کم خواب نشان می‌دهد. سیاهی زیر چشم می‌تواند دلایل متعددی مثل کم خوابی، کم خونی، ژنتیک و حتی بیماری اختلال کیسه اشکی باشد. تنها راه درمان تزریق مقدار کمی فیلر هیالورونیک اسید است که از قند طبیعی موجود در پوست ساخته شده تا نقش لایه چربی در زیر پوست نازک شده‌ی شما را بازی کند.

چند سی سی ژل برای زیر چشم لازم است؟ عموماً 0.5 سی سی برای هر چشم و جمعا 1 سی سی ژل برای تزریق زیر چشم کافی می‌باشد. برای زیر چشم به دلیل حساسیت بالای این ناحیه می‌بایست حتماً از برندهایی که تاییدیه FDA و برجسب وزارت بهداشت را دارند استفاده کرد. عموماً پزشکان برای تزریق زیر چشم از برند ژوویدرم و یا برند بلوترو آلمانی استفاده می‌کنند.



Dr. Leila Salehi



AESTHETIC MEDICAL DOCTOR



قبل

و بعد تزریق فیلر زیر چشم - تزریق دور چشم با استفاده از یک انژکتور ظریف به وسیله پزشک انجام می شود

### 7- جوانسازی پوست دست با تزریق ژل در مشهد

تزریق ژل به پشت دست در مشهد برای افرادی که روی پوست دست چین و چروک، خطوط عمیق و لکه‌های پیری دارند مناسب است. این عوامل باعث می‌شود که دست‌ها پیر و استخوانی به نظر برسند. جهت تزریق فیلر پشت دست پزشک ابتدا بی‌حسی را در فاصله بین انگشتان دوم، سوم و چهارم تزریق می‌کند. سپس از یک سوزن برای ایجاد دو سوراخ کوچک جهت عبور کانولا و تزریق استفاده می‌کند.

برای تزریق فیلر به پشت دست ها و انگشتان با 2 سی سی ژل شروع می شود. همچنین برای اینکار می بایست از ژل هایی که بیشتر خاصیت آبرسانی و جوانسازی دارند مانند رستلین استفاده کرد.



تاثیر

تزریق ژل دست در جوانسازی



نحوه

تزریق ژل مشهد به دست

### تزریق فیلر بینی در مشهد

تزریق ژل بینی در مشهد توسط جراحان زیبایی برای رفع برآمدگی روی پل بینی به عنوان یک روش موقت و همچنین ترمیم فرم بینی بعد از عمل استفاده می‌شود. در برخی موارد تزریق ژل به نوک بینی نیز باعث بالاتر دیده شدن نوک بینی می‌شود. اما چنانچه بینی شما نیاز به تغییرات در عرض بینی، پره های بینی و سایز بینی داشته باشد، تزریق فیلر کمکی به آن نمی‌کند. فیلر بینی برای بینی‌های استخوانی که دارای قوز هستند، مناسب‌تر است و کاربردی در بینی‌های گوشتی ندارد. از معایب فیلر بینی می‌توان به موقتی بودن این روش اشاره کرد. برای کسب اطلاعات بیشتر درباره بهترین دکتر متخصص تزریق فیلر بینی در مشهد با شماره

های [09386069075](tel:09386069075) - [05136166](tel:05136166) تماس بگیرید.

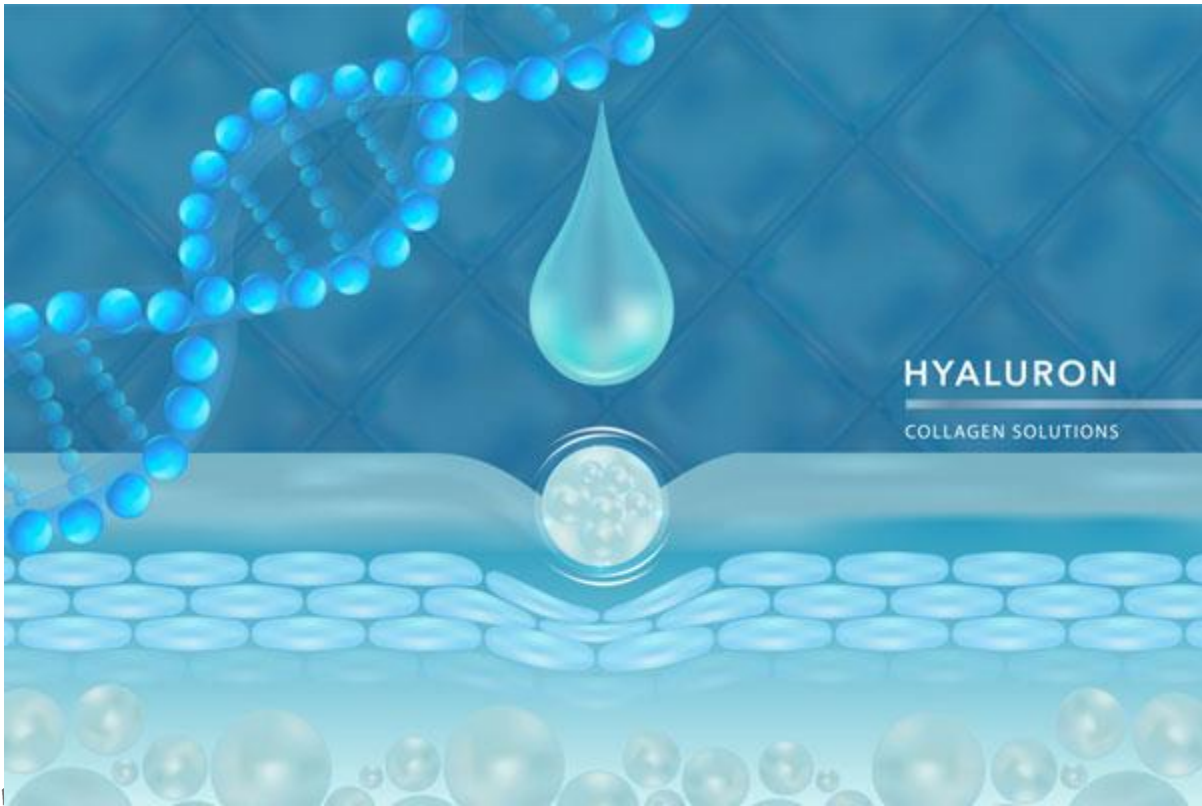
**فیلر بینی چقدر ماندگاری دارد؟** برای تزریق فیلر به بینی از هیالورونیک اسید استفاده می‌شود بنابراین پس از گذشت 6 تا 8 ماه ژل جذب بدن شده و اثر آن از بین می‌رود.

در ادامه ویدئویی از قبل و بعد تزریق ژل بینی در مشهد تزریق ژل لب مشاهده میکنید که در کلینیک سلامت ایده آل توسط دکتر مریم پادرایبی انجام می‌شود. در این روش با پر کردن ناحیه اطراف قوز بینی می‌توان ظاهری صاف برای بینی به وجود آورد.

## **انواع مختلف فیلر یا تزریق ژل مشهد**

به طور کلی ژل‌ها را می‌توان به دو دسته کلی تقسیم کرد:

1. **ژل قابل جذب یا فیلرهای طبیعی (فیلرهای موقت)**: این نوع ژل‌ها از مولکول‌های بدن هستند و می‌توانند جذب پوست شوند. مانند هیالورونیک اسید، کلاژن، کلسیم هیدروکسی آپاتیت، پلی لاکتیک. به همین علت ماندگاری آنها نهایتاً **12 تا 14 ماه** است.
2. **ژل غیر قابل جذب یا فیلرهای مصنوعی (فیلرهای دائم)**: این نوع ژل‌ها مانند آکوامید در آزمایشگاه ساخته شده و به هیچ وجه جذب پوست نمی‌شوند. برای استفاده از این ژل‌ها باید آنها را به داخل پوست تزریق کرد. این مورد و امکان ایجاد برآمدگی زیر پوست پس از تزریق از مضرات این ژل‌ها است. در عوض ماندگاری بیشتری در حدود 3 تا 5 سال دارند. به دلیل عوارضی که این ژل‌ها می‌تواند ایجاد کند در حال حاضر استفاده از آنها ممنوع است. نوع دیگری از این نوع ژل‌ها هم وجود دارد که دیر جذب هستند. آنها هیستوژن را تحریک می‌کنند و عموماً مانند **1 Radiesse** تا 5 سال ماندگاری دارند. ژل‌ها با غلظت‌های مختلف ساخته می‌شوند و هر کدام کاربرد خود را دارند. مثلاً برای گودی زیر چشم از ژل با غلظت کم و برای برجسته‌سازی گونه از ژل با غلظت زیاد استفاده می‌شود. بنابراین باید انتخاب میزان و نوع برند ژل را به پزشکتان بسپارید.



اسید

هیالورونیک (Hyaluronic Acid) نام یک ترکیب شیمیایی آلی است.

### برندهای مختلف ژل در مشهد

همانطور که پیش تر گفته شد پزشکان به دلیل عوارض کمتر و اثر گذاری بیشتر از **هیالورونیک اسید** برای تزریق در قسمت‌های مختلف بدن به خصوص صورت استفاده می کنند. در ادامه انواع ژل های HA که در ایران موجود است به همراه کشور سازنده آورده شده است.

### 1-ژل های هیالورونیک اسید با برندهای تجاری

- ژل **تئوسیال (Teosyal)** رفع خطوط اطراف بینی، خطوط عمودی بالای لب و بازیابی شکل صورت و همینطور برجسته‌سازی گونه‌ها از کاربردهای این ژل سوئیسی است.
- ژل **آیدیا (idea)** ساخت کشور ایتالیا عموماً برای درمان افتادگی و شل‌شدگی پوست استفاده می‌شود. از این ژل بیشتر برای تزریق به ناحیه گونه و چانه و دستگاه تناسلی استفاده می‌شود.



ڈل

تئوسیال جہت رفع خطوط اطراف بینی و لب





برند

آیدیا برای تزریق ژل به صورت

- ژل نورامیس (Nouramis) ساخت کره که بیشتر برای تزریق به لب استفاده می شود.
- ژل رووفیل (Revofil) یک ژل کره ای دارای دو مدل اولترا و پلاس بر اساس ناحیه تزریق از یکی از آنها استفاده می شود.



ژل

رووفیل 2 مدل اولترا و پلاس را داراست

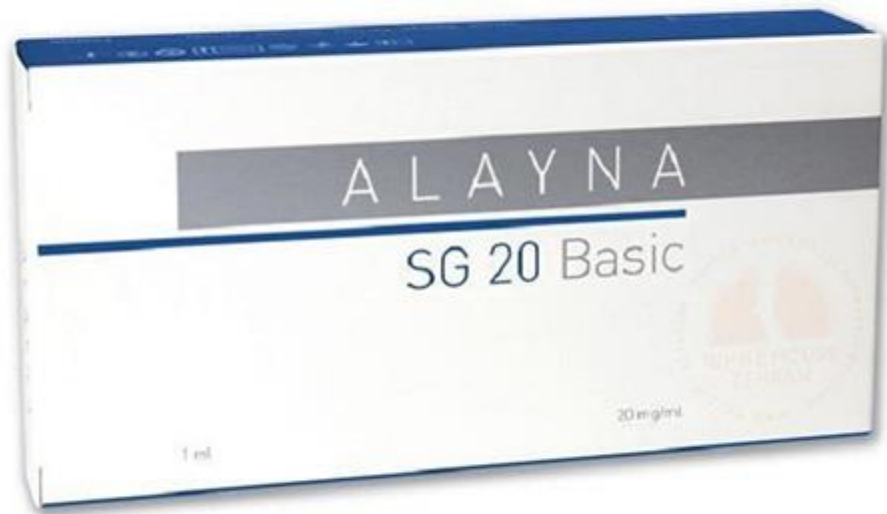


ژل

نورامیس، ساخت کشور کره جنوبی

- ژل بلوترو (BELOTERO) یک ژل آلمانی و مناسب برای تزریق زیر چشم است؛ چراکه بافت نرمی دارد و باعث گوله شدن و

اثر تیندال در زیر چشم نمی‌شود. (کبودی زیر چشم)



انجام

فیلر با برند آلاینایا در مشهد



تزریق ژل زیر چشم مشهد با ژل بلوترو ساخت آلمان

- ژل ژوویدرم (**juvederm**) ساخت کشور فرانسه و بیشتر در لب و خط خنده و گونه و زیر چشم استفاده می‌گردد.
- ژل استایلیج (**stylage**) ساخت کشور فرانسه و برای تزریق به همه قسمت‌های صورت به جز زیر چشم مناسب است. در چند مدل استایلیج هیدرو (**Stylage Hydro**) ، استایلیج هیدرومکس (**Stylage Hydromax**) ، استایلیج اس (**Stylage S**) ، استایلیج ام (**Stylage M**) ، استایلیج ال (**Stylage L**) ، استایلیج ایکس ال (**Stylage XL**) در دسترس است که در ترکیب آن کمی لیدوکائین نیز برای بی‌حسی وجود دارد.



رفع

خط خنده در مشهد با تزریق ژل ژوویدرم



ژل

استایلیج برای همه نواحی به غیر از زیر چشم کاربرد دارد

- ژل رستلین (**Restylane**) ساخت کشور فرانسه بوده و عموماً از آن برای چانه و زاویه‌سازی فک بهره می‌برند.
- ژل پرفکتا (**perfectha**) ساخت کشور فرانسه است و برای خط خنده، زاویه سازی و گونه بیشتر استفاده می‌شود.



زاویه

سازی صورت در مشهد با ژل پرفکتا در مشهد





تزریق ژل در مشهد با برند رستیلن ساخت فرانسه

## 2-ژل های غیر اسید هیالورونیک

- ژل الانسه (Ellanse) ساخت کشور هلند بوده و اسیدهیالورونیک نیست. این ژل از جنس (PCL- Poly Capro Lacton) که یک پلیمر پزشکی نرم و قابل جذب است، می باشد. به همین دلیل بیشتر برای لیفت و جوانسازی صورت کاربرد دارد. این نوع ژل برای کسانی که نمی خواهند حجم دهی داشته باشند، استفاده می شود. این ژل ها ماندگاری 1 تا 4 ساله دارند. این ژل در 4 مدل الانسه S با ماندگاری 1 سال، الانسه M با ماندگاری 2 سال، الانسه L با ماندگاری 3 سال و الانسه E با ماندگاری 4 سال در دسترس می باشد. در واقع تنها تفاوت میان آنها مدت ماندگاری بیشتر است.



ژل

الانسه برای لیفت صورت کاربرد دارد و برای حجم دهی استفاده نمی شود

بسیاری از ژل‌هایی که در بالا نام برده شد، نمونه تقلبی و چینی آنها نیز در بازار موجود است. و این امر تشخیص آنها را از برند اصلی دشوار می‌کند. بنابراین برای اقدام تزریق ژل در مشهد با **تخفیف** فریب نخورید و به دنبال بهترین دکتر تزریق فیلر باشید. بسیاری از این ژل‌ها برای بدن طراحی شده‌اند و تزریق آنها به صورت می‌تواند عوارض جبران ناپذیری برای شما ایجاد کند. دقت کنید که بسته ژل باید پلمپ بوده و در مقابل شما توسط پزشک باز شود.

## بررسی انواع مزوژل و تفاوت آن با تزریق ژل

به طور کلی انواع ژل هیالورونیک اسید، خاصیت پرکنندگی و حجم دهی داشته و برای فرم دهی و جوانسازی نقاط مختلف صورت و بدن کاربرد دارند. مزوژل‌ها؛ به دلیل ترکیبات سازنده ای که دارند به اندازه ژل‌ها که بر پایه هیالورونیک اسید هستند، حجم دهی ندارند و از انواع ویتامین‌ها، آمینو اسید به همراه ماده هیالورونیک اسید تشکیل شده اند و از طریق تزریق این مواد مغذی به نواحی مختلف صورت و بدن آبرسانی، بازسازی، لیفت، جوانسازی و سفت شدن پوست صورت می‌پذیرد که روند پیری پوست را به تاخیر می‌اندازد.

بر اساس نوع پوست و مشکلی که با آن رو به رو هستید و مهم تر از همه نظر و تشخیص بهترین متخصصان کلینیک تزریق ژل لب در مشهد با نام سلامت ایده آل از یکی از این روش های تقویت کننده پوست برای شما استفاده می‌شود.

در این بخش دو نوع مزوژل پر کاربرد که توسط بسیاری از متخصصان زیبایی برای جوانسازی پوست توصیه می گردد را به شما معرفی خواهیم کرد:

**1- تزریق مزوژل پروفایلو (prophilo):** ساخت کشور ایتالیا و مناسب برای جوانسازی و لیفت نواحی گردن، صورت، دست، بازو و ناحیه دکلته است. از نتایج تزریق فیلر پروفایلو مشهود می توان به درمان شل شدگی، رفع افتادگی و کند کردن روند پیری، درخشش پوست و همچنین باز کردن خطوط چین خورده و چروکهای پوست اشاره کرد. هیالورونیک اسید موجود در مزوژل پروفایلو مشهود سبب افزایش غیر عادی حجم و برجسته شدن ناحیه تزریقی نمی شود و برعکس، زیبایی چهره شما رو دوچندان می کند. در حقیقت ژل پروفایلو با تحریک کلاژن سازی پوست، باعث صافی و یکدست شدن آن می گردد.

**2- تزریق مزوژل جالپرو (Jalupro):** ساخت کشور سوئیس و ساخته شده از هیالورونیک اسید و آمینو اسیدهای ضروری است که به سادگی جذب پوست شده و روند پیر شدن آن را به تعویق می اندازد. بهبود ظاهر و بازسازی بافت پوست، آبرسانی عمیق، لطافت و صافی و درمان تیرگی پوست از اصلی ترین مزایای تزریق مزوژل جالپرو است که هدف های درمانی مشابه به پروفایلو را دارد. مزوژل جالپرو مشهود از نظر ناحیه تزریق، نوع ترکیبات سازنده، سرعت اثر گذاری و تعداد جلسات مورد نیاز برای جوانسازی پوست با پروفایلو فرق دارد.

**مزوژل جالپرو یا مزوژل پروفایلو  
کدام بهتر است؟**

**MEDWIKKA**

مزوژل جالپرو گزینه عالی برای تزریق به نقاط مختلف صورت و بدن است، اما پروفایلو تنها در نقاط محدودی تزریق می شود

## توصیه های مهم قبل از تزریق ژل مشهد

✓ اگر پوستتان به هر دلیلی التهاب دارد. (مانند بثورات پوستی، آکنه فعال، کهیر و غیره) بهتر است انجام تزریق را به زمان بهتری موکول کنید.

✓ از یک هفته قبل از مصرف داروهای مسکن مانند ایبوپروفن، آسپرین و همچنین روغن ماهی و ویتامین E اجتناب کنید. زیرا این داروها باعث رقیق شدن خون و ایجاد کبودی و خونریزی می شوند.

✓ حداقل از 3 روز قبل از محصولات لایه بردار پوستی، کرم های ضد پیری، بند انداختن صورت، استفاده از کرم های موبر، و هر گونه اقدامات زیبایی پوست مانند میکرودرم ، لیزر و ... اجتناب کنید.

✓ روزی که می خواهید تزریق را انجام دهید. بدون هیچگونه آرایش و با پوست تمیز به مطب مراجعه کنید.

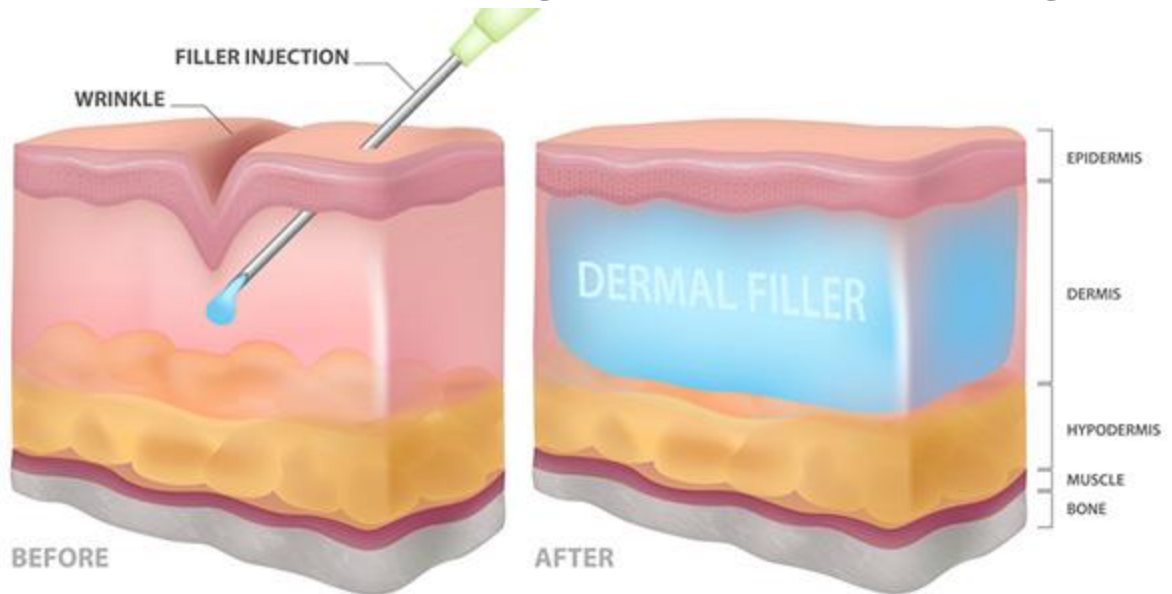
✓ حتما چند ساعت قبل از رفتن به مطب به میزان کافی آب بنوشید.



مصرف نوشیدن آب قبل از تزریق ژل لب به افراد توصیه می شود

**تزریق ژل چگونه انجام می شود؟**

تزریق ژل، می بایست توسط متخصص پوست و مو انجام شده و کاملاً به ساختار پوست آشنا باشد. همانطور که در شکل زیر مشاهده می کنید، پوست از سه لایه اپیدرم، درم و هیودرم تشکیل شده است. ژل یا فیلر، معمولاً در ناحیه درم که لایه میانی پوست است تزریق شده و باعث آبرسانی، تحریک کلاژن سازی و پر کردن چین و چروک ها می شود.



از این رو پزشک ابتدا توسط لیدوکائین تزریقی یا به صورت پماد منطقه تحت تزریق را بی حس می کند. سپس نقاطی که باید تزریق انجام شود را در نظر می گیرد. پس از استریل کردن موضع با سوزن های مناسب در زاویه صحیح مقدار کافی از فیلر را تزریق می کند. در هنگام تزریق ممکن است با وجود بی حسی کمی درد، سفتی و سوزش حس کنید. تزریق ژل 15 تا 20 دقیقه طول می کشد. پس از آن پزشک ممکن است با دست کمی موضع را ماساژ دهد. همچنین یک کمپرس سرد برای قرار دادن روی ناحیه تزریق به شما داده می شود. اینکار از تورم و کبودی بعد از تزریق جلوگیری می کند.



تزریق ژل چگونه انجام میشود ؟

## میزان ماندگاری تزریق ژل در مشهد

ماندگاری ژل یا فیلرها به نوع برند استفاده شده، ناحیه تحت تزریق و فیزیولوژیک بدن متقاضی بستگی دارد. برای مثال ماندگاری تزریق ژل لب مشهد از تزریق چین‌های روی بینی کمتر است. یا مثلاً برخی از فیلرهای HA، مانند VOLUMA طوری فرموله شده‌اند تا ماندگاری بیشتری داشته باشند. ولی فیلرهای مصنوعی به دلیل اینکه توسط بدن جذب نمی‌شوند ممکن است تا چندین سال هم بدون تغییر فرم در بدن باقی بمانند.

به طور کلی، هرچه ژل استفاده شده چگالی بالاتری داشته باشد و هرچه عمیق تر تزریق شود، ماندگاری بیشتری خواهد داشت. اگرچه این یک قانون همیشگی نیست. اما این نکته را در نظر داشته باشید که ممکن است پزشک برای دستیابی به نتیجه نهایی و زیباتر تزریق مجدد را طی 1 تا 3 جلسه لازم بداند.

در نهایت چون برای تزریق، بیشتر از پرکننده‌های هیالورونیک اسید که موقت هستند استفاده می‌شود. این ژل‌ها معمولاً بین 6 تا 12 ماه ماندگاری دارند.



ماندگاری ژل به نوع برند ژل استفاده شده و ناحیه مورد استفاده بستگی دارد

### آیا تزریق ژل مشهد نیاز به تمدید دارد؟

تزریق ژل یک روش موقت برای حجم دهی و جوانسازی است. و بسته به مارک ژل باید هر 6 تا 8 ماه تمدید شود. اما پس از 3 بار تمدید ژل دیگر نیازی به تزریق مجدد وجود ندارد و نتیجه 4 الی 5 سال ماندگاری خواهد داشت. به دلیل نیاز به تزریق مکرر در فواصل کوتاه ممکن است پرداخت هزینه برای همه آسان نباشد. بنابراین بسیاری از افراد ترجیح می دهند از ژل های غلیظ تر و حتی با دوز بیشتری استفاده کنند تا مقرون به صرفه تر باشد. اما این کار اشتباه است. زیرا هرچه حجم ژل بیشتری تزریق شود، احتمال ایجاد آبسه و توده مخصوصا در لب ها، بیشتر خواهد بود.

### عوارض تزریق ژل یا فیلر

از شایع ترین عوارض تزریق فیلر می توان به قرمزی، خارش، ورم و کبودی در ناحیه تزریق اشاره کرد. این علائم طبیعی است و پس از گذشت 7 تا 14 روز از بین می روند. اما عوارض جانبی نادرتر که ممکن است رخ دهد نیز شامل عفونت، ایجاد برآمدگی، حرکت ژل از یک ناحیه به ناحیه دیگر، گرانولوم (آبسه که نوعی واکنش التهابی به فیلر است)، انسداد جریان های خونی، خشکی لب بعد از تزریق ژل لب به دلیل تورم است.

## تفاوت ژل با فیلر

تزریق ژل و فیلر برای برطرف شدن چین و چروک های پوست به کار می رود، اما با یکدیگر متفاوت هستند. به عنوان مثال ژل برای پر کردن شیارهای عمیق کاربرد دارد، در حالی که فیلر برای شیارهای نیمه عمیق مانند خطوط زیر چشم بیشتر استفاده می شود. ضمن اینکه ماندگاری فیلر معمولا بیشتر از ژل خواهد بود؛ چراکه فیلرها به دلیل ساختار سه بعدی و نگهداری و جذب بیشتر آب ماندگاری بیشتری را نسبت به ژل دارند. در ادامه ویدیویی از انجام فیلر بینی در کلینیک سلامت ایده آل مشهد را می بینید:

## پس از تزریق ژل چه کاری باید انجام داد؟

عدم تقارن در تزریق ژل تا 2 هفته طبیعی است، زیرا در محل تزریق، کبودی و تورم و کمی درد وجود دارد. اما در صورت بروز درد شدید و رنگ پریدگی بهتر است بلافاصله با پزشک تماس بگیرید. همینطور اگر سابقه ابتلا به هرپس سیمپلکس (تپخال) را دارید، باید قرص و یا پماد Aciclovir را طبق تجویز پزشک مصرف کنید.

- تا 1 هفته مایعات گرم ننوشید.
- اگر تزریق ژل لب داشته‌اید، 24 تا 48 ساعت پس از تزریق از رژ لب استفاده نکنید و به محل تزریق آب نزنید.
- از کمپرس گرم بر روی محل تزریق استفاده نکنید.
- حداقل 24 ساعت پس از تزریق سیگار و قلیان نکشید.
- برای کسانی که تزریق ژل لب داشته‌اند تا 10 روز باید از تماس با لب‌ها خودداری کنند. (ماساژ لب، بوسیدن، دست زدن به لب‌ها)
- طبق دستور پزشک از کپسول سفالکسین استفاده کنید.
- حداکثر 1 هفته پس از تزریق، دو بار در روز با پمادهایی مانند تتراسایکلین یا موپیروسین طبق تجویز پزشک محل مورد نظر را چرب کنید.





بعد از

تزریق ژل چه نکاتی را باید رعایت کرد ؟

## تزریق ژل یا تزریق چربی؟ کدام بهتر است؟

تزریق ژل و تزریق چربی، هر دو برای از بین بردن چین و چروک های صورت کاربرد دارند، اما یکی از اصلی ترین مزیت های تزریق چربی نسبت به ژل، طبیعی بودن آن است. در این روش، چربی از نواحی مختلف بدن مانند بازو یا ران استخراج شده و پس از خالص سازی به ناحیه موردنظر تزریق می شود. در نقطه مقابل، ژل مورد استفاده از مواد شیمیایی ساخته شده و تورم و درد به همراه دارد. البته چون ژل ها به صورت آماده در بازار وجود دارند، جلسه درمانی این روش آسان تر و سریع تر بوده و نیازی به اتاق عمل ندارد.

## تزریق ژل لب بعد از عمل بینی

یکی از مواردی که بعضی افراد بعد از عمل بینی انجام می دهند، تزریق ژل در مشهود یا سایر شهرها است. برخی به دلیل زیبایی بیشتر و برخی دیگر به دلیل ایجاد فاصله زیاد لب و بینی بعد از عمل، اقدام به تزریق ژل می کنند. در واقع زمانی که بینی عمل می شود، علاوه بر کوچک شدن، سر آن به سمت بالا کشیده می شود. همین کشیدگی سبب می شود که فاصله لب و بینی و به دنبال آن نیاز افراد به تزریق ژل لب افزایش پیدا کند.



تفاوت قبل و بعد از تزریق ژل لب بعد از انجام عمل بینی

در حالت دیگر ممکن است بسیاری از افراد بعد از رضایت از عمل بینی خود و برای زیبایی بیشتر، با تزریق ژل لب مدل قلمو ای یا هر مدل دیگری سعی کنند تا لب های برجسته تری داشته باشند. اکنون سوالی که مطرح می شود این است که بهترین زمان تزریق ژل بعد از عمل بینی چه موقع است؟

در پاسخ به این سوال باید گفت بهتر است تزریق ژل مشهود بعد از عمل بینی، تا 6 هفته بعد از انجام جراحی به تعویق افتد. در واقع از آن جایی که بافت لب و بینی بسیار به هم نزدیک هستند، بعد از عمل بینی، اطراف لب هم متورم بوده و نمی توان به طور دقیق مشخص کرد که برای تزریق، چند سی سی ژل لازم است. بهتر است که اجازه دهید تا بینی، فرم کامل خود را پیدا کرده و تورم و کبودی صورت بهبود یابد، سپس تزریق ژل انجام دهید.

### آیا با وجود مصرف راکوتان می توان تزریق ژل مشهود انجام داد؟

بله، راکوتان که قرصی قوی برای از بین بردن جوش ها است، با کنترل غدد چربی روی پوست جوش زدن روی صورت را تا حد زیادی متوقف می کند. این قرص بسیار قوی است و نمی توان بدون تجویز متخصص پوست مصرف کرد. به همین خاطر طبیعی است که دکتر شما را از انجام برخی اقدامات زیبایی تهاجمی مانند عمل بینی را همزمان با مصرف راکوتان منع کند.

اگر بخواهید تزریق ژل لب در مشهد داشته باشید، ممکن است همزمان با مصرف راکوتان خشکی لب کمی برای شما دردسر ساز شود، اما به طور کلی انجام آن منعی ندارد و شما می توانید آن را انجام دهید.



توان همزمان با قرص راکوتان، تزریق ژل را هم انجام داد

## تزریق ژل گونه بهتر است یا جراحی گونه؟

تزریق ژل در مشهد برای گونه اثرات موقتی دارد و اگر کسی از فرم نهایی آن راضی نبود، دکتر تزریق ژل مشهد با تزریق آنزیم هایی گونه را می تواند به حالت اولیه خود باز گرداند. این در حالی است که در جراحی گونه امکان تغییر حالت وجود ندارد و هزینه جراحی نسبت به قیمت تزریق ژل لب در مشهد به مراتب بیشتر خواهد بود.

یکی دیگر از دلایلی که تزریق ژل مشهد می تواند گزینه مناسب تری باشد، این است که ژل سریع تر و راحت تر نسبت به عمل گونه جواب می دهد، به همین دلیل افراد بیشتر خواهان انجام آن هستند.

در نهایت تشخیص یک دکتر خوب برای تزریق ژل مشهد به شما کمک می کند تا انتخاب کنید که کدام شیوه برای شما مناسب تر خواهد بود. کلینیک سلامت ایده آل مشهد با ارائه بهترین تجهیزات و همچنین مواد تزریقی برای ژل لب، گونه، سینه و... برای شما زیبایی و سلامت را توامان به همراه خواهد آورد.

## تزریق ژل به زانو

تزریق ژل مشهد صرفا به اقدامات زیبایی محدود نمی شود، بلکه می تواند برای دردهایی مانند زانودرد هم مفید موثر واقع شود. بدن به صورت طبیعی ماده ای به نام هیالورونیک اسید را تولید می کند که باعث لغزندگی مفصل می شود و به مفاصل شما اجازه می دهد تا دامنه حرکتی گسترده داشته باشند.

زمانی که فردی زانو درد می گیرد، دکتر تزریق ژل مشهد با تزریق ژلی با نام هیالورونیک اسید به مفاصل کمک می کند تا تقویت شود و حالت اولیه خود را به دست آورد. با انجام تزریق ژل در مشهد برای زانو تخریب غضروف ها تا حد زیادی به تعویق می افتد. اقداماتی که لازم است فرد بعد از تزریق ژل به زانو انجام دهد، این است که تا 24 ساعت به صورت کامل استراحت کند. معمولا پزشک انجام چند جلسه فیزیوتراپی، استخردرمانی و مصرف مکمل کورکومین را به افراد تجویز می کند.



تزریق ژل به زانو؛ روشی موثر برای تقویت غضروف های مرتبط به آن

## سخن پایانی

“اگر تزریق ژل مشهد توسط بهترین دکتر و در کلینیک و مرکز معتبری که این خدمات را ارائه می دهد، انجام شود هیچگونه عوارض جانبی ندارد و در نهایت نتیجه ای مطلوب را برای زیباجویان به همراه خواهد داشت. در خصوص هزینه ها باید گفت بسته به تعداد محل های تزریق و برند مورد استفاده، قیمت تزریق ژل مشهد متفاوت است. شما می توانید برای دریافت مشاوره رایگان و رزرو نوبت با کارشناسان ما در مجموعه مدویکا از طریق شماره [09386069075](tel:09386069075) در ارتباط باشید.”

به طور کلی باتوجه به غیرتهاجمی بودن تزریق ژل، این روش طرفداران بسیاری را به ویژه در میان بانوان پیدا کرده است. البته آقایان هم در این میان حق دارند تا به زیبایی پوست خود اهمیت دهند. در ادامه ویدیویی از تزریق فیلر توسط پزشکان متخصص کلینیک سلامت ایده آل را برای مراجعه کننده عزیز می بینید:

## پر تکرارترین سوالات درباره تزریق ژل مشهد

### 1- آیا تزریق ژل به چانه باعث کاهش غبغب نیز می شود؟

بله در برخی موارد بسته به بافت چربی اضافه زیر چانه، می توان با تزریق اندکی فیلر، غبغب را پنهان کرد.

### 2- آیا تزریق ژل لب درد دارد؟

برای تزریق پزشک از کرم بی حسی موضعی و در صورت پایین بودن آستانه تحمل درد مراجع از بی حسی تزریقی استفاده می کند. بنابراین ممکن است درد و سوزش کمی را حس کنید که مسلماً نتیجه آن ارزشش را خواهد داشت.

### 3- ورم بعد از تزریق ژل چه زمانی از بین می رود؟

ورم بعد از تزریق ژل صورت به طور معمول ۳-۴ روز پس از تزریق از بین می رود. مخصوصاً در تزریق ژل لب که حساس تر است. در هر صورت اگر ورم ناحیه ای که فیلر تزریق کردید نهایتاً تا 10 روز از بین نرفت حتماً به پزشک مراجعه کنید.

### 4- در صورت نارضایتی آیا تزریق ژل برگشت پذیر است؟

بله. از آنجاییکه اسید هیالورونیک (HA) دائمی نیست، پزشک می تواند یک آنزیم پاک کننده به نام هیالورونیداز را تزریق کند که این آنزیم در عرض 5 دقیقه فیلر را حل می کند.

### 5- طرز خوابیدن بعد از تزریق ژل چگونه باید باشد؟

پس از تزریق ژل باید به صورت طاق باز بخوابید و با قرار دادن چندین بالش در زیر سر خود سعی کنید سر بالاتر از بدن قرار بگیرد. این کار باعث کاهش ورم صورت می شود. باید دقت کنید به صورت فشار وارد نشود به طوریکه صورت هیچ برخوردی با بالش نداشته باشد.

### 6- نتیجه تزریق ژل چند روز بعد مشخص می شود؟

تزریق ژل بعد از چند روز اثر میکنند؟ به دلیل تزریق ماده بی حسی و تورم ایجاد شده حجم محل تزریق مثلاً حجم لبها یا گونه ها 30٪ تا 50٪ بیشتر از حجم واقعی آن است. که پس از گذشت 5 تا 7 روز ورم آن کاملاً از بین می رود و شما می توانید حجم واقعی را ببینید.

### 7- آیا چیزی به عنوان تزریق ژل دائمی وجود دارد؟

تمامی برندهای ژل موجود در بازار نیاز به تمدید دارند و چیزی به عنوان تزریق ژل دائمی وجود ندارد و اثرات آن ها معمولا بعد از 2

سال یا کمتر بسته به شرایط بدنی فرد از بین می رود.